

Déploiement et configuration avec Ansible

Simon Delamare
Laboratoire de l'Informatique du Parallélisme

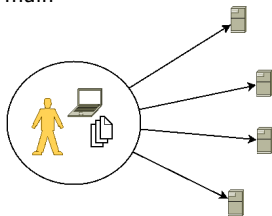
Journée ARAMIS, 13 avril 2017

Introduction

- Automatisation des tâches d'admin
 - Sur un parc de machines
 - Déployer des applications, configurer, gérer les services
- Développement :
 - <https://github.com/ansible/ansible>
 - Écrit en python (les utilisateurs manipulent surtout du YAML)
 - GPLv3
 - Première version il y a 5 ans, version 2.2.1 il y a 3 mois

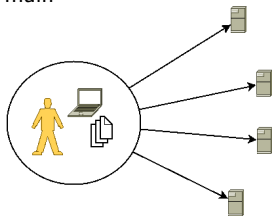
Principes sur les outils de gestion de configuration

- “Recettes” de configuration centralisées, appliquées sur les machines (= noeuds)
 - Pas de config “à la main”



Principes sur les outils de gestion de configuration

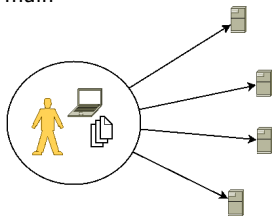
- “Recettes” de configuration centralisées, appliquées sur les machines (= noeuds)
 - Pas de config “à la main”



- Fournit des modules de haut niveau pour manipulations courantes (vs. script shell) : Installation de paquets, gestion de services

Principes sur les outils de gestion de configuration

- “Recettes” de configuration centralisées, appliquées sur les machines (= noeuds)
 - Pas de config “à la main”



- Fournit des modules de haut niveau pour manipulations courantes (vs. script shell) : Installation de paquets, gestion de services
- On décrit l'état souhaité plutôt que les étapes pour y arriver (vs. script shell)
 - Idempotence : une recette aboutit au même résultat qu'on l'applique une ou plusieurs fois
 - Les recettes doivent être écrites de cette façon pour que l'état soit stable

- Centralisation des configurations
 - *Infrastructure as a code*: L'état d'une l'infra décrite par des recettes
 - Travail en équipe (utilisation d'un VCS)
 - Partage du savoir : Les devs connaissent l'env de prod, les ops connaissent les modification à appliquer à la prod. avant le déploiement d'une appli.
- Automatisation
 - Moins de tâches répétitives, manuelles → Raccourcir les cycles de dev./publication/déploiement/utilisation
 - Il devient très plus simple d'instancier une plateforme de test

- Parmi les plus connus :
 - CFEngine
 - Chef
 - Puppet
 - Salt
 - Ansible
- Avantages souvent cités pour Ansible :
 - Simplicité :
 - Recette en YAML
 - Rien à installer sur les noeuds
 - Mode push (par défaut): pas de serveur dédié
 - Complet : Description du parc machine, commandes ad-hoc, ...
- Inconvénients :
 - Recettes : plus une succession de tâches à appliquer qu'une vision "haut niveau" du résultat souhaité
 - Risque de mauvaises pratiques, erreurs non détectées
 - Peut être plus lent (tâches appliquées individuellement au lieu d'être analysées globalement)

Bases d'Ansible

- Installation, sur le poste de travail de l'utilisateur (le contrôleur) :

```
pip install ansible
```

- Installation, sur le poste de travail de l'utilisateur (le contrôleur) :

```
pip install ansible
```

- Installation, sur les noeuds : *ssh*, *python*

- Installation, sur le poste de travail de l'utilisateur (le contrôleur) :

```
pip install ansible
```

- Installation, sur les noeuds : *ssh*, *python*
- Pas d'agent, tout passe par SSH.

- Fichier avec la liste des noeuds gérés par Ansible

```
web.example.org  
db.example.org
```

- Fichier avec la liste des noeuds gérés par Ansible
- Organisés en groupes

```
[webservers]  
web1.example.org  
web2.example.org
```

```
[dbservers]  
db1.example.org  
db2.example.org
```

- Fichier avec la liste des noeuds gérés par Ansible
- Organisés en groupes
- Associés à des variables

```
[webservers]
web1.example.org
web2.example.org

[dbservers]
db1.example.org master=true
db2.example.org

[webservers:vars]
http_port=80
```

Unité de base pour la réalisation d'une tâche sur un noeud.

- Abstraction par Ansible
- Exemples : apt, yum, service, shell, copy, template, file, lineinfile, cron, user...
- Liste des modules (et leurs arguments):
 - http://docs.ansible.com/ansible/modules_by_category.html

```
ansible all -m apt -a pkg=vim
ansible webservers -m copy -a src=~/index.html dest=/var/www/index.html
ansible db1.example.org -m shell -a "ps aux"
```


Démo 1

- Fichier décrivant l'application d'une opération
 - tâches à appliquer sur certains noeuds

```
hosts: webservers
vars:
  http_port: 80
tasks:
- name: Install Apache
  apt: pkg=apache2 state=present
- name: Install default index.html
  copy: src=index.html dest=/var/www/index.html
```

- Fichier décrivant l'application d'une opération
 - tâches à appliquer sur certains noeuds
 - *handlers*: tâches à appliquer en cas de changement

```
- hosts: webservers
  vars:
    http_port: 80
  tasks:
  - name: Install Apache
    apt: pkg=apache2 state=present
  - name: Copy default index.html
    copy: src=index.html dest=/var/www/index.html
  - name: Setup default configuration
    template: src=apache.conf.j2 dest=/etc/apache2/site-enabled/000-default.conf
    notify: Reload apache
  handlers:
  - name: Reload apache
    service: name=apache2 state=reloaded
```

- Fichier décrivant l'application d'une opération
 - tâches à appliquer sur certains noeuds
 - *handlers*: tâches à appliquer en cas de changement

```
- hosts: webservers
  vars:
    http_port: 80
  tasks:
  - name: Install Apache
    apt: pkg=apache2 state=present
  - name: Copy default index.html
    copy: src=index.html dest=/var/www/index.html
  - name: Setup default configuration
    template: src=apache.conf.j2 dest=/etc/apache2/site-enabled/000-default.conf
    notify: Reload apache
  handlers:
  - name: Reload apache
    service: name=apache2 state=reloaded
```

- *template*: génère (et copie) un fichier “paramétrisé”:
 - Utilise jinja2
 - conditions, boucles, etc.

- *template*: génère (et copie) un fichier “paramétrisé”:
 - Utilise jinja2
 - conditions, boucles, etc.

```
<VirtualHost *: {{ http_port }} >
  ServerAdmin webmaster@localhost
  DocumentRoot /var/www/
  <Directory "/var/www/">
    AllowOverride All
  </Directory>
</VirtualHost>
```

- Organisation fonctionnelle des playbooks
 - Playbook trop gros
 - Réutilisation

```
roles/  
  apache-server/  
    tasks/  
      main.yml  
    handlers/  
      main.yml  
    files/  
      index.html  
    template/  
      apache.conf.j2
```

- Organisation fonctionnelle des playbooks
 - Playbook trop gros
 - Réutilisation

```
roles/  
  apache-server/  
    tasks/  
      main.yml  
    handlers/  
      main.yml  
    files/  
      index.html  
    template/  
      apache.conf.j2
```

Ansible Galaxy (<https://galaxy.ansible.com/>) : Dépôt de rôles prêts à l'emploi

- organisation fonctionnelle des playbooks
- appelés depuis un playbook de plus haut niveau

```
– hosts: webservers
  roles:
  – apache-server
  – example-website
```


- organisation fonctionnelle des playbooks
- appelés depuis un playbook de plus haut niveau

```
- hosts: webservers
  roles:
  - common-admin-tools
  - common-monitoring-tools
  - apache-server
  - example-website

- hosts: dbservers
  roles:
  - common-admin-tools
  - common-monitoring-tools
  - postgres-server
```

- organisation fonctionnelle des playbooks
- appelés depuis un playbook de plus haut niveau

```
- hosts: all
  roles:
  - common-admin-tools
  - common-monitoring-tools

- hosts: webservers
  - apache-server
  - example-website

- hosts: dbservers
  roles:
  - postgres-server
```

- Noeud associé à des variables
- Peuvent être définies, dans l'inventaire, le playbook, les rôles, les *facts*
 - facts : variables générées dynamiquement avec des informations sur la machine :
 - *ansible_distribution_release*
 - *ansible_default_ipv4.address*
 - *ansible_memtotal_mb*
 - ...

- Noeud associé à des variables
- Peuvent-êtré définies, dans l'inventaire, le playbook, les rôles, les *facts*
- Utilisées dans les playbooks :

```
- name: Installation du paquet foo
  apt: name=foo={{ foo_version }}

- name: Demarrage du service redondant
  service: name=redondant state=started
  when: "not backupserver"
```

- Noeud associé à des variables
- Peuvent-êtré définies, dans l'inventaire, le playbook, les rôles, les *facts*
- Utilisées dans les playbooks :

```
- name: Installation du paquet foo
  apt: name=foo={{ foo_version }}

- name: Demarrage du service redondant
  service: name=redondant state=started
  when: "not backupserver"
```

- Ou dans les templates

```
#backport.list.j2
deb http://ftp.fr.debian.org/debian {{ ansible_distribution_release }}-backports main
```

- Noeud associé à des variables
- Peuvent-êtré définies, dans l'inventaire, le playbook, les rôles, les *facts*
- Utilisées dans les playbooks :

```
- name: Installation du paquet foo
  apt: name=foo={{ foo_version }}

- name: Demarrage du service redondant
  service: name=redondant state=started
  when: "not backupserver"
```

- Ou dans les templates

```
#backport.list.j2
deb http://ftp.fr.debian.org/debian {{ ansible_distribution_release }}-backports main
```

- Il est possible d'accéder aux groupes et aux variables des autres noeuds

- Il est possible d'accéder aux groupes et aux variables des autres noeuds :

```
#dhcpd.conf.j2

group {
{% for host in groups['dhcpclients']|sort %}
    host {{ host }} {
        hardware ethernet {{ hostvars[host]['macaddr'] }};
        fixed-address {{ host }}.{{ domain }};
    }
{% endfor %}
}
```

Démo 3

Exemple au LIP

- Environ 120 noeuds gérés
- 20 groupes, 46 rôles
- Recettes dans dépôt Git : collaborer, suivre les évolutions, revenir en arrière
- Y compris les secrets (mot de passe, etc.), chiffrés
- Génération automatique de pages d'information aux utilisateurs
- Gestion dynamique de l'inventaire (module maison)
- Intégration à Vagrant

Démo 4

Conclusion

- Ansible : Gestion des configurations, déploiement d'application, automatisation, gestion du parc de machines
 - S'inscrit pleinement dans une démarche devops
- Un survol des fonctionnalités
 - Vault, gestion de machines Windows et d'équipement réseau, les UI, le mode pull, etc.
 - Mais on peut déjà faire beaucoup
- À essayer !