












## Communauté ARAMIS 2011 (pour rapport d'activité)

Cette enquête permet de connaître la structure de la communauté des adhérents à ARAMIS, elle est utilisée afin de remplir le rapport d'activité annuel demandé par RESINFO.




### 1. Dans quelle ville travaillez vous ?

Clermont-Ferrand	 13.5%	(7)
Lyon	 82.7%	(43)
Saint-Etienne		(0)
Other: Grenoble	 1.9%	(1)
Other: Villeurbanne	 1.9%	(1)
<b>TOTAL</b>	 <b>100.0%</b>	<b>52 (52)</b>





### 2. Quel est votre organisme d'appartenance (employeur)

CNRS	 69.2%	(36)
Université	 23.1%	(12)
Grande école	 3.8%	(2)
Other: INRIA	 1.9%	(1)
Other: INSERM	 1.9%	(1)
<b>TOTAL</b>	 <b>100.0%</b>	<b>52 (52)</b>

### 3. Dans quelle structure exercez vous votre activité ?

Au sein d'un laboratoire de recherche associé au CNRS (même si votre employeur n'est pas le CNRS)	 75.0%	(39)
Au sein d'une structure universitaire ou grande école (même si votre employeur n'est pas cette structure)	 19.2%	(10)
<b>TOTAL</b>	 <b>94.2%</b>	<b>49 (52)</b>

### 4. Vous êtes ?

Développeur d'application (DEV)	 21.2%	(11)
Administrateur systèmes et réseaux (ASR)	 51.9%	(27)
Les deux (ASR et DEV)	 26.9%	(14)
<b>TOTAL</b>	 <b>100.0%</b>	<b>52 (52)</b>